

FUNDACIÓN EL CÓNDOR



INFORME DE GESTIÓN

2018



INFORME DE GESTIÓN 2018



CIFRAS GENERALES 2018



Presencia en 22
municipios del país



Inversión en más de 42
instituciones educativas
y comunitarias



2.844 participantes y
beneficiarios en
programas activos

Creemos que todos los niños, niñas y jóvenes de Colombia tienen la oportunidad de crear un mejor país, de cumplir sus proyectos de vida, de inspirarse y aprender, de lograr sus retos y de soñar. La posibilidad de hacer parte de un sistema educativo inclusivo, en donde todos pueden desarrollar sus habilidades académicas y ciudadanas.

La Fundación El Cóndor nace en 2015 como una herramienta para fortalecer el compromiso con el desarrollo social de comunidades y personas en zonas de influencia de la compañía Construcciones El Cóndor.



**PERFIL DE LA
FUNDACIÓN**

NUESTRA MISIÓN: "Ampliar opciones de vida a través de formación, espacios e información que fortalezcan el desarrollo de habilidades en niños y jóvenes del país "

Misión:
Promover espacios y procesos de estimulación y aprendizaje como base para el desarrollo integral.

- Programas:**
- Iniciación musical
 - Promoción de lectura y escritura
 - Ludotecas en el aula



NIÑEZ
6 - 10 AÑOS

Misión:
Desarrollar competencias y habilidades para asumir los retos del entorno.

- Programas:**
- Fútbol con valores
 - Ciencia y biodiversidad



NIÑEZ
11 -14 AÑOS

Misión:
Ampliar las opciones vocacionales y laborales desarrollando habilidades para su futuro.

- Programas:**
- Electrónica y robótica
 - Fútbol con valores
 - Auxilios educativos



ADOLESCENCIA
15-20 AÑOS



PADRES DE FAMILIA Y DOCENTES

- Programas:**
- Infraestructura educativa y social

- Programas:**
- Escuela de padres
 - Transferencia metodológica
 - Formación para el empleo

MODELO DE INTERVENCIÓN

Auxilios educativos



70 estudiantes apoyados en educación primaria y bachillerato



133 estudiantes apoyados en educación superior

Formación para el empleo



275 personas formadas en habilidades básicas laborales



Formación realizada en 9 municipios

Infraestructura educativa y social



6 instituciones educativas con adecuaciones y construcciones nuevas



4 comedores y cocinas escolares



Más de 700 estudiantes beneficiados



5 filtros de potabilización de agua

Educación complementaria



100 participantes en ciencia y biodiversidad



340 participantes en electrónica y robótica



1.205 participantes en iniciación musical



2.392 familias con colección de biblioteca rural



887 participantes en fútbol con valores



66 líderes y docentes capacitados

Voluntariado



70 colaboradores voluntarios



9 actividades de voluntariado



BALANCE GLOBAL

La educación como un proceso permite a las personas, no solo ampliar el conocimiento, sino también, desarrollar habilidades para obtener condiciones de vida más dignas, cerrar brechas de inequidad y disfrutar los proyectos de vida que se proponen.

Las líneas programáticas definen los programas que se desarrollan con las comunidades.

EDUCACIÓN

EMPLEO

INFRAESTRUCTURA

Auxilios Educativos

Alfabetización

Educación
Complementaria

Formación para el
empleo

Infraestructura
Educativa

Infraestructura
Social

VOLUNTARIADO



LÍNEAS
PROGRAMÁTICAS

AUXILIOS EDUCATIVOS

Promueve el acceso a educación de calidad para los hijos de colaboradores de Construcciones El Cóndor, aportando a la pensión de educación básica y bachillerato; y matrículas de universidades y programas de formación para el empleo.

Se entregó auxilio educativo a 158 estudiantes, de estos el 91.2% son hijos de colaboradores del nivel operativo y de soporte.

COLEGIOS


 68

 \$54.956.440

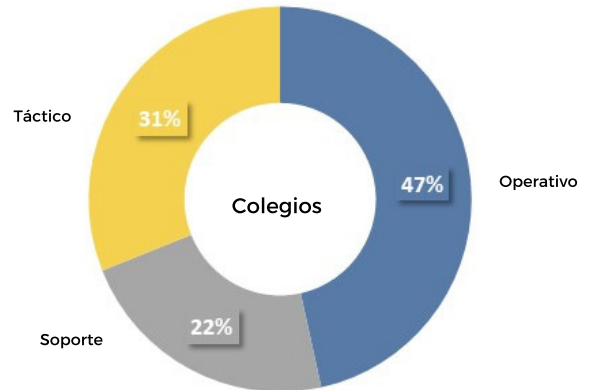
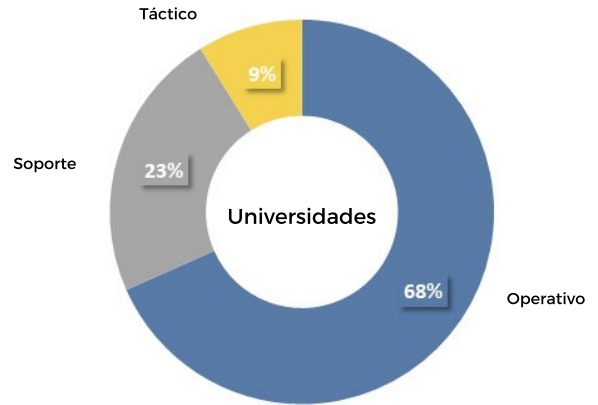
UNIVERSIDADES

 90

 51

 \$227.481.317

Durante el 2018 se inicia el programa con 9 jóvenes estudiantes de Ingeniería Civil de la UNAL. Esta estrategia busca apoyar y acompañar el futuro talento humano de Construcciones El Cóndor.



91.2%

de los auxilios entregados para estudios superiores fueron para hijos de colaboradores de Construcciones El Cóndor del nivel operativo y de soporte

ALFABETIZACIÓN

"No es solamente saber leer, es sentir que soy capaz de hacer muchas cosas de ahora en adelante"

Participante del programa de alfabetización



10
Estudiantes



2
Graduados



2
Instituciones

Este programa busca desarrollar procesos de aprendizaje en lectura y escritura para los colaboradores de mano de obra no calificada.

Con los años se ha descubierto que la población analfabeta se ha reducido, donde la gran mayoría de la población sabe leer y escribir, pero no ha concluido sus estudios de primaria o bachillerato. Por esta razón se amplió el programa a la terminación de estos cursos mejorando sus opciones laborales.

Durante el año 2018, el programa se desarrolló en los municipios de Quinchía (Risaralda) y Montería (Córdoba).

2.7M

de personas correspondientes al 5.8% de la población colombiana es analfabeta



EDUCACIÓN COMPLEMENTARIA

Línea 1:
Educación

Se cuenta con una amplia oferta de programas para instituciones educativas públicas, enfocados en el fortalecimiento de habilidades del siglo XXI y el mejoramiento de la calidad educativa.

Se establecieron diferentes iniciativas de acuerdo a las etapas de desarrollo de los beneficiarios, así:

6 - 10 años:

Programas de bases académicas, estimulación y ambientes adecuados de aprendizaje.

11 - 14 años:

Formación científica y pensamiento creativo, curiosidad, trabajo en equipo y competencias ciudadanas.

15 - 20 años:

Formación científica y pensamiento crítico, formación superior, adaptabilidad y proyecto laboral.



\$282.346.977



Ciencia y biodiversidad

Municipios: 5
Grupos: 5
Personas: 128



Fútbol con valores

Municipios: 7
Grupos: 7
Personas: 715



Iniciación musical

Municipios: 13
Grupos: 37
Personas: 768



Electrónica y robótica

Municipios: 3
Grupos: 3
Personas: 175



Lectura y escritura

Municipios: 4
Familias: 492

2.278

Participantes activos en
el programa de
educación
complementaria

FORMACIÓN PARA EL EMPLEO

Línea 2:
Empleo

Busca aportar al desarrollo de habilidades técnicas y humanas de los ciudadanos para aumentar sus oportunidades de acceder a un empleo formal.

Se desarrolló el programa en corregimientos del municipio de Tolú, en alianza con el SENA Regional Sucre. Se dio inicio al programa en el municipio de Lorica con 23 inscritos. Este proceso culminará comenzando el 2019.

Formación en:

- Seguridad y salud en el trabajo

Manejo de cargas y herramientas y elementos de protección personal.

- Relaciones laborales

Trabajo en equipo, comunicación y convivencia en ambientes laborales.

- Gestión ambiental

Manejo de residuos, permisos y licencias ambientales, y manejo de fauna silvestre.

- Construcción básica

Producción de concretos, formaletería, tuberías y armado de hierro.



120
Horas



49
Participantes



\$1.150.000



INFRAESTRUCTURA EDUCATIVA Y SOCIAL

Línea 3:
Infraestructura

Antes / Después



En donde se desarrollan proyectos de infraestructura de Construcciones el Cóndor coexisten comunidades, en su mayoría de condición rural. Muchos de estos lugares, a pesar de tener cobertura educativa, no cuentan con espacios adecuados para recibir los servicios educativos.

En diciembre de 2017 se logra firmar un acuerdo con la Secretaría de Educación del municipio de San Carlos, Córdoba para aunar esfuerzos para la adecuación del Centro Educativo Arroyo Grande.

Adecuaciones realizadas:

- Baterías de baños
- Cerramiento
- Cocina
- Adoquinado de patio
- Adecuación pozo de agua



200



\$148.603.027

Por otra parte, se desarrolló la estrategia de "ludotecas en el aula" en 3 instituciones educativas donde se adecuó un espacio educativo y se dotó de material lúdico y pedagógico.



153



\$12.980.962



VOLUNTARIADO

A través de actividades colaborativas, se invita a los colaboradores de Construcciones El Cóndor a desarrollar una conciencia solidaria y de construcción colectiva para fortalecer el tejido social y mejorar la calidad de vida de comunidades.

Durante el año 2018 los voluntarios participaron por segunda vez en la iniciativa "Torre de Colores" en alianza con Visión Mundial y Fundación Jugemos en el Bosque.



130

Viviendas intervenidas



40

Voluntarios



\$4.000.000

TORRE DE COLORES

Se invitó a los voluntarios a una jornada de pintura de fachadas de viviendas de un asentamiento o barrio popular de Medellín.

Con esto se busca la visualización de éstas comunidades, al tiempo que se generen espacios de vida agradable.

"Cuando uno ve esto tan lindo, dan ganas es de cuidarlo"

Participante de comunidad intervenida.

"Cuando el morador de estas comunidades vulnerables interviene y transforma su espacio, se da cuenta de que puede haber un cambio"

Fundación Jugemos en el Bosque.



INSTITUCIONES APOYADAS

- Fundación Ximena Rico Llano
- Fundación Solidaria la Visitación
- Corporación Casa de María y el Niño
- Corporación Superarse
- Corporación La Alegría
- Fundación Sirenaica
- ABC Prodeín
- Fundación Clínica Noel



260
Beneficiarios



\$273.443.750
en inversión



8
Organizaciones
apoyadas

Se han identificado diferentes fundaciones y organizaciones sin ánimo de lucro, principalmente de la ciudad de Medellín, que cuentan con gran experiencia y realizan trabajo significativo en el desarrollo integral de la niñez. Así, se han destinado unos recursos para apoyar estas instituciones de tal manera que sigan desempeñando sus labores para la construcción del tejido social.



**APOYO
INSTITUCIONAL**

ACONTECIMIENTOS DESPUÉS DEL CIERRE

Desde el 1 de enero de 2019 y hasta la fecha de la preparación de este informe no han sucedido hechos relevantes que merezcan consideraciones adicionales.

CUMPLIMIENTO NORMATIVO

- Se veló por el cumplimiento de las normas sobre protección a la propiedad intelectual y los derechos de autor y se implementó herramientas para el monitoreo y control de software, marcas y otros elementos utilizados por los colaboradores para el desempeño de sus funciones.
- La Fundación certifica que cumplió a cabalidad lo dispuesto en el artículo 87 de la Ley 1676 de 2013, y no entorpeció la libre circulación de las facturas emitidas por los proveedores.
- Se estuvo atento a los cambios normativos emanados de las diferentes autoridades gubernamentales, así como al análisis y estudio de los proyectos normativos en curso, con el propósito de entender y anticipar el impacto de estos.




ESTADOS FINANCIEROS

ESTADO DE SITUACIÓN FINANCIERA

Cifras expresadas en pesos

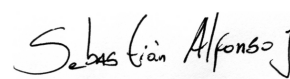
ACTIVOS	Nota	Diciembre 2018	Diciembre 2017
ACTIVO CORRIENTE			
EFFECTIVO Y EQUIVALENTES DE EFFECTIVO			
Caja	5	\$ 311,583	\$ 500,000
Banco		\$ 6,413,008	\$ 8,348,487
Cartera colectiva BTG Pactual		\$ 6,469,097	\$ 6,145,893
TOTAL EFFECTIVO Y EQUIVALENTES DE EFFECTIVO		\$ 13,193,688	\$ 14,994,380
DEUDORES			
Cuentas por cobrar a trabajadores	6	\$ 1,389,400	\$ 0
Deudores varios		\$ 10,378,958	\$ 5,994,593
TOTAL DEUDORES		\$ 11,768,358	\$ 5,994,593
TOTAL ACTIVO CORRIENTE		\$ 24,962,046	\$ 20,988,973
TOTAL ACTIVOS		\$ 24,962,046	\$ 20,988,973
PASIVOS			
PASIVO CORRIENTE			
CUENTAS POR PAGAR			
Costos y gastos por pagar	7	\$ 313,353	\$ 2,302,189
Acreeedores oficiales		\$ 2,367,000	\$ 2,956,000
Retenciones y aportes de nómina		\$ 3,028,465	\$ 2,674,600
Acreeedores varios		\$ 150,560	\$ 466,786
TOTAL CUENTAS POR PAGAR		\$ 5,859,378	\$ 8,399,575
IMPUESTOS, GRAVÁMENES Y TASAS			
Impuesto de renta y complementarios	8	\$ 637,000	\$ 537,312
TOTAL IMPUESTOS, GRAVÁMENES Y TASAS		\$ 637,000	\$ 537,312
BENEFICIOS A EMPLEADOS			
Salarios por pagar	9	\$ 27,733	\$ 0
Cesantías consolidadas		\$ 7,566,664	\$ 6,119,000
Intereses a las cesantías		\$ 908,000	\$ 734,280
Prima de servicios		\$ 1,019,833	\$ 0
Vacaciones consolidadas		\$ 0	\$ 1,444,764
Prestaciones extralegales		\$ 6,486,000	\$ 0
TOTAL BENEFICIOS A EMPLEADOS		\$ 16,008,230	\$ 8,298,044
OTROS PASIVOS			
Valores recibidos para terceros	10	\$ 980,376	\$ 2,554,042
TOTAL OTROS PASIVOS		\$ 980,376	\$ 2,554,042
TOTAL PASIVO CORRIENTE		\$ 23,484,984	\$ 19,788,973
TOTAL PASIVO		\$ 23,484,984	\$ 19,788,973
PATRIMONIO			
CAPITAL SOCIAL			
Fondo social	11	\$ 1,200,000	\$ 1,200,000
TOTAL CAPITAL SOCIAL		\$ 1,200,000	1,200,000
RESULTADO DEL EJERCICIO			
Beneficio del ejercicio		\$ 277,062	\$ 0
TOTAL RESULTADO DEL EJERCICIO		\$ 277,061	\$ 0
TOTAL PATRIMONIO		\$ 1,477,061	\$ 1,200,000
TOTAL PASIVO MAS PATRIMONIO		\$ 24,962,045	\$ 20,988,973



LUZ MARÍA CORREA VARGAS
Representante legal
c.c 42.883.130



ADRIANA MARÍA RIVILLAS GARCÍA
Contador
T.P. 155367-T




SEBASTIÁN ALFONSO JARAMILLO
Revisor Fiscal
T.P. 187783-T

ESTADOS FINANCIEROS

ESTADO DE ACTIVIDADES COMPARATIVO

Cifras expresadas en pesos

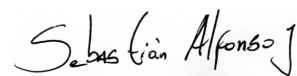
		Diciembre 2018	Diciembre 2017
INGRESOS ORDINARIOS	12		
Subvención 2018 - 2017		\$ 1,267,758,216	\$ 1,105,454,620
Reintegro de costos y gastos		\$ 773,634	\$ 1,794,048
Descuentos comerciales		\$ 323,810	\$ 18,566
Ingresos por intereses		\$ 184,002	\$ 3,852,398
Otros ingresos financieros		\$ 139,202	\$ 0
Aprovechamientos		\$ 25,076	\$ 7,024
Ajuste al peso		\$ 2,943	\$ 3,403
TOTAL INGRESOS ORDINARIOS		\$ 1,269,206,884	\$ 1,111,130,059
COSTO SERVICIOS SOCIALES	13		
Educación		\$ 722,388,195	\$ 570,394,560
Actividades conexas		\$ 278,593,750	\$ 318,025,000
TOTAL COSTO DE SERVICIOS SOCIALES		\$ 1,000,981,945	\$ 888,419,560
BENEFICIO BRUTO DE LA OPERACIÓN		\$ 268,224,939	\$ 222,710,499
GASTOS ORDINARIOS	14		
GASTOS DE ADMINISTRACIÓN			
Gastos del personal		\$ 151,527,107	\$ 126,460,535
Honorarios		\$ 57,959,252	\$ 71,913,177
Impuestos		\$ 31,592,401	\$ 6,785,354
Gastos de viaje		\$ 6,363,913	\$ 9,539,961
Gastos legales		\$ 4,494,833	\$ 477,200
Seguros		\$ 2,727,749	\$ 0
Gastos diversos		\$ 1,375,830	\$ 2,396,770
Gastos por servicios		\$ 130,234	\$ 506,210
TOTAL GASTOS DE ADMINISTRACIÓN		\$ 256,171,319	\$ 218,079,207
OTROS GASTOS	15		
Gastos financieros		\$ 9,397,319	\$ 4,027,094
Pérdida en venta y retiro de bienes		\$ 1,681,313	\$ 0
Gastos no deducibles		\$ 60,927	\$ 66,887
TOTAL OTROS GASTOS		\$ 11,139,559	\$ 4,093,981
BENEFICIO ANTES DE IMPUESTOS		\$ 914,061	\$ 537,312
IMPUESTOS DE RENTA		\$ 637,000	\$ 537,312
BENEFICIOS DEL EJERCICIO		\$ 277,061	\$ 0



LUZ MARÍA CORREA VARGAS
Representante legal
c.c 42.883.130



ADRIANA MARÍA RIVILLAS GARCÍA
Contador
T.P. 155367-T



SEBASTIÁN ALFONSO JARAMILLO
Revisor Fiscal
T.P. 187783-T

ESTADOS FINANCIEROS



ESTADO DE CAMBIO EN LOS ACTIVOS NETOS

Cifras expresadas en pesos

PATRIMONIO	Saldo a diciembre 2016	Aumentos	Disminuciones	Saldo a diciembre 2017
CAPITAL SOCIAL				
FONDO SOCIAL				
Fondo social	\$ 1,200,000	\$ 0	\$ 0	\$ 1,200,000
TOTAL CAPITAL SOCIAL	\$ 1,200,000	\$ 0	\$ 0	\$ 1,200,000
RESULTADO DEL EJERCICIO				
Beneficios del ejercicio	\$ 30,624,905	0	\$ 0	\$ 0
Apropiación destinación específica	\$ 0	0	\$ (30,624,905)	\$ 0
TOTAL RESULTADO EJERCICIO	\$ 30,624,905	\$ 0	\$ 0	\$ 0
TOTAL PATRIMONIO	\$ 31,824,905	\$ 0	\$ 0	\$ 1,200,000

PATRIMONIO	Saldo a diciembre 2017	Aumentos	Disminuciones	Saldo a diciembre 2018
CAPITAL SOCIAL				
FONDO SOCIAL				
Fondo social	\$ 1,200,000	\$ 0	\$ 0	\$ 1,200,000
TOTAL CAPITAL SOCIAL	\$ 1,200,000	\$ 0	\$ 0	\$ 1,200,000
RESULTADO DEL EJERCICIO				
EXCEDENTES DEL EJERCICIO				
Beneficios del ejercicio	\$ 0	277,061	\$ 0	\$ 277,061
TOTAL RESULTADO EJERCICIO	\$ 0	\$ 277,061	\$ 0	\$ 277,061
TOTAL PATRIMONIO	\$ 1,200,000	\$ 277,061	\$ 0	\$ 1,477,061

LUZ MARÍA CORREA VARGAS
Representante legal
c.c 42.883.130

ADRIANA MARÍA RIVILLAS GARCÍA
Contador
T.P. 155367-T

SEBASTIÁN ALFONSO JARAMILLO
Revisor Fiscal
T.P. 187783-T

ESTADOS FINANCIEROS



ESTADO DE FLUJOS DE EFECTIVO

Cifras expresadas en pesos

		Diciembre 2018		Diciembre 2017
Beneficios del periodo	\$	277,062	\$	0
Pérdida en venta y retiro de bienes	\$	1,681,313	\$	0
Costos financieros	\$	0	\$	4,800
Asignaciones del 2016	\$	0	\$	(30,624,905)
FLUJO DE EFECTIVO PROVISTO PARA LAS OPERACIONES	\$	1,958,374	\$	30,620,105
ACTIVIDADES DE OPERACIÓN				
Incremento en deudores	\$	(7,455,078)	\$	(4,173,885)
Disminución en cuentas por pagar	\$	(2,540,197)	\$	(2,351,712)
Incremento en impuestos, gravámenes y tasas	\$	99,688	\$	537,312
Incremento en beneficios a empleados	\$	7,710,186	\$	(89,102)
Disminución en otros pasivos	\$	(1,573,666)	\$	0
Disminución en intereses pagados	\$	0	\$	(4,800)
Incremento en impuestos pagados	\$	0	\$	247,000
FLUJO DE EFECTIVO NETO ACTIVIDADES DE OPERACIÓN	\$	(1,800,693)	\$	(36,455,292)
ACTIVIDADES DE INVERSIÓN				
FLUJO DE EFECTIVO NETO ACTIVIDADES DE INVERSIÓN	\$	0	\$	0
ACTIVIDADES DE FINANCIACIÓN				
FLUJO DE EFECTIVO NETO ACTIVIDADES DE FINANCIACIÓN	\$	0	\$	0
VARIACIÓN DEL EFECTIVO DURANTE EL AÑO	\$	(1,800,693)	\$	(36,455,292)
EFFECTIVO AL COMIENZO DEL PERIODO	\$	14,994,380	\$	51,449,672
EFFECTIVO AL FINAL DEL PERIODO	\$	13,193,687	\$	14,994,380

LUZ MARÍA CORREA VARGAS
Representante legal
c.c 42.883.130

ADRIANA MARÍA RIVILLAS GARCÍA
Contador
T.P. 155367-T

SEBASTIÁN ALFONSO JARAMILLO
Revisor Fiscal
T.P. 187783-T

Las notas 1 a 15 son parte integral de los estados financieros y pueden ser consultadas en <https://www.elcondor.com/es/fundacion>.



Fundación
EL CÓNDROR

Carrera 25 # 3 – 45 Piso 3
PBX: +57 (4) 4480029 ext. 1314
www.elcondor.com/es/fundacion
Medellín, Colombia